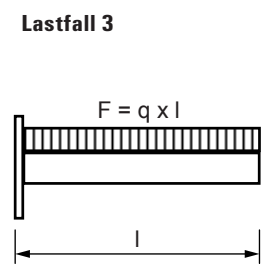
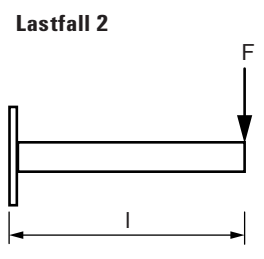
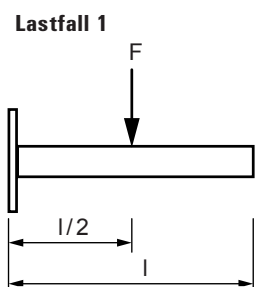


# LASTEN

Artikelbezeichnung	Art.-Nr.	Max. empfohlene Last bei Lastfall 1	Max. empfohlene Last bei Lastfall 2	Max. empfohlene Last bei Lastfall 3	
		$F_{empf}$ [kN]	$F_{empf}$ [kN]	$F_{empf}$ [kN]	
<b>FCAM 300</b>	<b>504477</b>	7.5	4.5	7.5	
<b>FCAM 400</b>	<b>504479</b>	7.5	3.5	7.5	
<b>FCAM 500</b>	<b>504480</b>	7.5	3.0	7.5	
<b>FCAM 600</b>	<b>504482</b>	7.5	2.5	7.5	
<b>FCAM 700</b>	<b>505460</b>	7.0	2.0	7.0	



# ABDECKKAPPE FEC



**FEC 21 B**



**FEC 41 B**



**FEC 62 B**

Artikelbezeichnung	Art.-Nr.	für Profil	Werkstoff	Verkaufseinheit	
				<b>[Stück]</b>	
<b>FEC 21 B</b>	<b>077357</b>	41/21	Polyethylen, schwarz	100	
<b>FEC 41 B</b>	<b>077355</b>	41/41	Polyethylen, schwarz	100	
<b>FEC 62 B</b>	<b>505551</b>	41/62	Polyethylen, schwarz	100	