

## Energieeffizienzkennzeichnung für Heizsysteme (Verbundanlage)

**Z027110****7938767**

Vitocal 250-A, AWO-AC-AF 251.A16

**7986430**


Vitocal 250-A, AWO-E-AC 251.A19

Im Verbundlabel werden nur die Anlagenkomponenten angekreuzt, die einen Einfluss auf die Berechnung haben.






# ENERG





енергия · ενέργεια



## VIESSMANN

### VITOCAL 250-A, AWO-E-AC-AF 251.A16

+		<input type="checkbox"/>
+		<input type="checkbox"/>
+		<input checked="" type="checkbox"/>
+		<input type="checkbox"/>




Jahreszeitbedingte Raumheizungs-Energieeffizienz der Wärmepumpe **1**  
**153** %

Temperaturregler **2**  
**2.0** %

Vom Datenblatt des Temperaturreglers

Klasse I = 1 %, Klasse II = 2 %, Klasse III = 1,5 %,  
 Klasse IV = 2 %, Klasse V = 3 %, Klasse VI = 4%,  
 Klasse VII = 3,5 %, Klasse VIII = 5 %

Zusatzheizkessel **3**  
 %

Vom Datenblatt des Heizkessels

(  - 'I' ) × 'II' = -

Solarer Beitrag **4**  
 %

Vom Datenblatt der Solareinrichtung

Kollektorgröße  
(in m<sup>2</sup>)

Tankvolumen  
(in m<sup>3</sup>)

Kollektor-  
wirkungsgrad (in %)

Tankeinstufung  
A\* = 0,95, A = 0,91,  
B = 0,86, C = 0,83,  
D-G = 0,81

( 'III' ×  + 'IV' ×  ) × 0,45 × (  / 100 ) ×  = +

Jahreszeitbedingte Raumheizungs-Energieeffizienz der Verbundanlage bei durchschnittlichem Klima **5**  
**155** %

Jahreszeitbedingte Raumheizungs-Energieeffizienzklasse der Verbundanlage bei durchschnittlichem Klima

<input type="checkbox"/>	<input type="checkbox"/>	<input type="checkbox"/>	<input type="checkbox"/>	<input type="checkbox"/>	<input type="checkbox"/>	<input type="checkbox"/>	<input type="checkbox"/>	<input type="checkbox"/>	<input checked="" type="checkbox"/>
<b>G</b>	<b>F</b>	<b>E</b>	<b>D</b>	<b>C</b>	<b>B</b>	<b>A</b>	<b>A+</b>	<b>A++</b>	<b>A+++</b>
< 30 %	≥ 30 %	≥ 34 %	≥ 36 %	≥ 75 %	≥ 82 %	≥ 90 %	≥ 98 %	≥ 125 %	≥ 150 %

Jahreszeitbedingte Raumheizungs-Energieeffizienz bei kälterem und wärmerem Klima

Kälter: **5**  
**155** - 'V' = **129** %

Wärmer: **5**  
**155** + 'VI' = **161** %

*Die auf diesem Datenblatt für den Produktverbund angegebene Energieeffizienz weicht möglicherweise von der Energieeffizienz nach dessen Einbau in ein Gebäude ab, denn diese wird von weiteren Faktoren wie dem Wärmeverlust im Verteilungssystem und der Dimensionierung der Produkte im Verhältnis zu Größe und Eigenschaften des Gebäudes beeinflusst.*

'I' = 153 %

## Technische Daten zur Bestimmung der Energieeffizienzklasse



### VITOCAL 250-A, AWO-E-AC-AF 251.A16

Wärmepumpe

Jahreszeitbedingte Raumheizungs-Energieeffizienzklasse Niedertemperaturanwendung, durchschnittliches Klima	A+++	
Jahreszeitbedingte Raumheizungs-Energieeffizienz, Niedertemperaturanwendung, durchschnittliches Klima ( $\eta_s$ )	190	%
Wärmenennleistung Niedertemperaturanwendung, durchschnittliches Klima ( $P_{rated}$ )	13	kW
Jährlicher Energieverbrauch, Niedertemperaturanwendung, durchschnittliches Klima ( $Q_{HE}$ )	5673	kWh
Jahreszeitbedingte Raumheizungs-Energieeffizienzklasse Mitteltemperaturanwendung, durchschnittliches Klima	A+++	
Jahreszeitbedingte Raumheizungs-Energieeffizienz, Mitteltemperaturanwendung, durchschnittliches Klima ( $\eta_s$ )	153	%
Wärmenennleistung Mitteltemperaturanwendung, durchschnittliches Klima ( $P_{rated}$ )	12	kW
Jährlicher Energieverbrauch Mitteltemperaturanwendung, durchschnittliches Klima ( $Q_{HE}$ )	6594	kWh
Jahreszeitbedingte Raumheizungs-Energieeffizienz, Niedertemperaturanwendung, kaltes Klima ( $\eta_s$ )	153	%
Wärmenennleistung Niedertemperaturanwendung, kaltes Klima ( $P_{rated}$ )	17	kW
Jährlicher Energieverbrauch, Niedertemperaturanwendung, kaltes Klima ( $Q_{HE}$ )	10819	kWh
Jahreszeitbedingte Raumheizungs-Energieeffizienz, Mitteltemperaturanwendung, kaltes Klima ( $\eta_s$ )	127	%
Wärmenennleistung Mitteltemperaturanwendung, kaltes Klima ( $P_{rated}$ )	17	kW
Jährlicher Energieverbrauch, Mitteltemperaturanwendung, kaltes Klima ( $Q_{HE}$ )	12788	kWh
Jahreszeitbedingte Raumheizungs-Energieeffizienz, Niedertemperaturanwendung, warmes Klima ( $\eta_s$ )	215	%
Wärmenennleistung Niedertemperaturanwendung, warmes Klima ( $P_{rated}$ )	7	kW
Jährlicher Energieverbrauch, Niedertemperaturanwendung, warmes Klima ( $Q_{HE}$ )	1772	kWh
Jahreszeitbedingte Raumheizungs-Energieeffizienz, Mitteltemperaturanwendung, warmes Klima ( $\eta_s$ )	159	%
Wärmenennleistung Mitteltemperaturanwendung, warmes Klima ( $P_{rated}$ )	7	kW
Jährlicher Energieverbrauch, Mitteltemperaturanwendung, warmes Klima ( $Q_{HE}$ )	2236	kWh
Schalleistungspegel im Freien ( $L_{WA}$ )	48	dB
Schalleistungspegel in Innenräumen ( $L_{WA}$ )	40	dB