

Energieeffizienzkenzeichnung für Heizsysteme (Verbundanlage)

Z025143**7720685**

ODU Vitocal 2XX-S 230V E06

**7720682**

Vitocal 222-S, AWBT-M-E-AC 221.E06 2C

Im Verbundlabel werden nur die Anlagenkomponenten angekreuzt, die einen Einfluss auf die Berechnung haben.



ENERG

енергия · ενέργεια

Y

IJA

IE

IA

VIESSMANN

VITOCAL 222-S, AWBT-M-E-AC 221.E06 2C

Energy label for heating system components. It shows a radiator icon with an **A⁺⁺** rating and a tap icon with an **A** rating.

Energy scale for heating system components. A radiator icon is shown at the top. The scale ranges from **A⁺⁺⁺** (green) to **G** (red). A black arrow points to the **A⁺⁺** rating.

Energy label for system features. It shows four features, each with a plus sign and a square box: solar panels, a hot water tank, a control panel, and a radiator.

Energy scale for system features. A tap icon with **XL** is shown at the top. The scale ranges from **A⁺⁺⁺** (green) to **G** (red). A black arrow points to the **A** rating.

Jahreszeitbedingte Raumheizungs-Energieeffizienz der Wärmepumpe **1**
125 %

Temperaturregler **2**
2.0 %

Vom Datenblatt des Temperaturreglers

Klasse I = 1 %, Klasse II = 2 %, Klasse III = 1,5 %,
 Klasse IV = 2 %, Klasse V = 3 %, Klasse VI = 4 %, Klasse VII = 3,5 %, Klasse VIII = 5 %

Zusatzheizkessel **3**
 %

Vom Datenblatt des Heizkessels

(- 'I') × 'II' = -

Solarer Beitrag **4**
 %

Vom Datenblatt der Solareinrichtung

Kollektorgröße
(in m²)

Tankvolumen
(in m³)

Kollektor-
wirkungsgrad (in %)

Tankeinstufung
A* = 0,95, A = 0,91,
B = 0,86, C = 0,83,
D-G = 0,81

('III' × + 'IV' ×) × 0,45 × (/ 100) × = +

Jahreszeitbedingte Raumheizungs-Energieeffizienz der Verbundanlage bei durchschnittlichem Klima **5**
127 %

Jahreszeitbedingte Raumheizungs-Energieeffizienzklasse der Verbundanlage bei durchschnittlichem Klima

<input type="checkbox"/>	<input type="checkbox"/>	<input type="checkbox"/>	<input type="checkbox"/>	<input type="checkbox"/>	<input type="checkbox"/>	<input type="checkbox"/>	<input type="checkbox"/>	<input checked="" type="checkbox"/>	<input type="checkbox"/>
G	F	E	D	C	B	A	A+	A++	A+++
< 30 %	≥ 30 %	≥ 34 %	≥ 36 %	≥ 75 %	≥ 82 %	≥ 90 %	≥ 98 %	≥ 125 %	≥ 150 %

Jahreszeitbedingte Raumheizungs-Energieeffizienz bei kälterem und wärmerem Klima

Kälter: **5**
127 - 'V' = **110** %

Wärmer: **5**
127 + 'VI' = **145** %

Die auf diesem Datenblatt für den Produktverbund angegebene Energieeffizienz weicht möglicherweise von der Energieeffizienz nach dessen Einbau in ein Gebäude ab, denn diese wird von weiteren Faktoren wie dem Wärmeverlust im Verteilungssystem und der Dimensionierung der Produkte im Verhältnis zu Größe und Eigenschaften des Gebäudes beeinflusst.

'I' = 125 %

Warmwasserbereitungs-Energieeffizienz des Kombiheizgerätes

¹
113 %

Angegebenes Lastprofil: **XL**

Solarer Beitrag
Vom Datenblatt der Solareinrichtung

$$\left(1,1 \times 'I' - 10\% \right) \times 'II' - \boxed{\text{Hilfsstrom}} - 'I' = + \boxed{\text{2}} \%$$

Warmwasserbereitungs-Energieeffizienz der Verbundanlage bei durchschnittlichem Klima

³
+ 113 %

Warmwasserbereitungs-Energieeffizienzklasse der Verbundanlage bei durchschnittlichem Klima

	<input type="checkbox"/>	<input type="checkbox"/>	<input type="checkbox"/>	<input type="checkbox"/>	<input type="checkbox"/>	<input type="checkbox"/>	<input checked="" type="checkbox"/>	<input type="checkbox"/>	<input type="checkbox"/>	<input type="checkbox"/>
	G	F	E	D	C	B	A	A⁺	A⁺⁺	A⁺⁺⁺
<input type="checkbox"/> M	< 27 %	≥ 27 %	≥ 30 %	≥ 33 %	≥ 36 %	≥ 39 %	≥ 65 %	≥ 100 %	≥ 130 %	≥ 163 %
<input type="checkbox"/> L	< 27 %	≥ 27 %	≥ 30 %	≥ 34 %	≥ 37 %	≥ 50 %	≥ 75 %	≥ 115 %	≥ 150 %	≥ 188 %
<input checked="" type="checkbox"/> XL	< 27 %	≥ 27 %	≥ 30 %	≥ 35 %	≥ 38 %	≥ 55 %	≥ 80 %	≥ 123 %	≥ 160 %	≥ 200 %
<input type="checkbox"/> XXL	< 28 %	≥ 28 %	≥ 32 %	≥ 36 %	≥ 40 %	≥ 60 %	≥ 85 %	≥ 131 %	≥ 170 %	≥ 213 %

Warmwasserbereitungs-Energieeffizienz bei kälterem und wärmerem Klima

Kälter: ³ - 0,2 × ² = %

Wärmer: ³ + 0,4 × ² = %

Die auf diesem Datenblatt für den Produktverbund angegebene Energieeffizienz weicht möglicherweise von der Energieeffizienz nach dessen Einbau in ein Gebäude ab, denn diese wird von weiteren Faktoren wie dem Wärmeverlust im Verteilungssystem und der Dimensionierung der Produkte im Verhältnis zu Größe und Eigenschaften des Gebäudes beeinflusst.

'I' = 113 %

Technische Daten zur Bestimmung der Energieeffizienzklasse



VITOCAL 222-S, AWBT-M-E-AC 221.E06 2C

Kombiheizgerät Wärmepumpe

Jahreszeitbedingte Raumheizungs-Energieeffizienzklasse Niedertemperaturanwendung, durchschnittliches Klima	A+++	
Jahreszeitbedingte Raumheizungs-Energieeffizienz, Niedertemperaturanwendung, durchschnittliches Klima (η_s)	185	%
Wärmenennleistung Niedertemperaturanwendung, durchschnittliches Klima (P_{rated})	6	kW
Jährlicher Energieverbrauch, Niedertemperaturanwendung, durchschnittliches Klima (Q_{HE})	2738	kWh
Jahreszeitbedingte Raumheizungs-Energieeffizienzklasse Mitteltemperaturanwendung, durchschnittliches Klima	A++	
Jahreszeitbedingte Raumheizungs-Energieeffizienz, Mitteltemperaturanwendung, durchschnittliches Klima (η_s)	125	%
Wärmenennleistung Mitteltemperaturanwendung, durchschnittliches Klima (P_{rated})	6	kW
Jährlicher Energieverbrauch Mitteltemperaturanwendung, durchschnittliches Klima (Q_{HE})	3904	kWh
Jahreszeitbedingte Raumheizungs-Energieeffizienz, Niedertemperaturanwendung, kaltes Klima (η_s)	154	%
Wärmenennleistung Niedertemperaturanwendung, kaltes Klima (P_{rated})	8	kW
Jährlicher Energieverbrauch, Niedertemperaturanwendung, kaltes Klima (Q_{HE})	4740	kWh
Jahreszeitbedingte Raumheizungs-Energieeffizienz, Mitteltemperaturanwendung, kaltes Klima (η_s)	108	%
Wärmenennleistung Mitteltemperaturanwendung, kaltes Klima (P_{rated})	7	kW
Jährlicher Energieverbrauch, Mitteltemperaturanwendung, kaltes Klima (Q_{HE})	6460	kWh
Jahreszeitbedingte Raumheizungs-Energieeffizienz, Niedertemperaturanwendung, warmes Klima (η_s)	234	%
Wärmenennleistung Niedertemperaturanwendung, warmes Klima (P_{rated})	3	kW
Jährlicher Energieverbrauch, Niedertemperaturanwendung, warmes Klima (Q_{HE})	707	kWh
Jahreszeitbedingte Raumheizungs-Energieeffizienz, Mitteltemperaturanwendung, warmes Klima (η_s)	143	%
Wärmenennleistung Mitteltemperaturanwendung, warmes Klima (P_{rated})	4	kW
Jährlicher Energieverbrauch, Mitteltemperaturanwendung, warmes Klima (Q_{HE})	1271	kWh
Schalleistungspegel im Freien (L_{WA})	57	dB
Schalleistungspegel in Innenräumen (L_{WA})	41	dB
Warmwasserbereitungs-Energieeffizienzklasse	A	
Warmwasserbereitungs-Energieeffizienz, Mitteltemperaturanwendung durchschnittliches Klima (η_{wh})	113	%
Angegebenes Lastprofil	XL	
Jahresstromverbrauch, durchschnittliches Klima (AEC)	1741	kWh



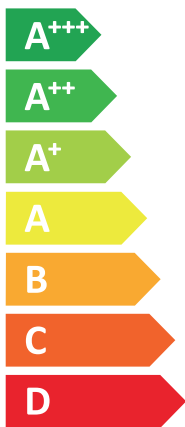

ENERG

енергия · ενέργεια

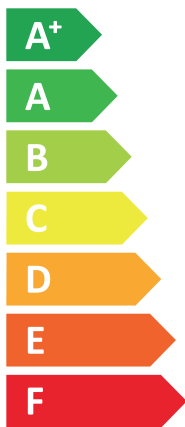


VIESMANN

VITOCAL 222-S, AWBT-M-E-AC 221.E06 2C



A++



A

Two icons showing sound power levels: a speaker inside a house icon with the value **41 dB**, and a house icon with a speaker outside with the value **57 dB**.



A legend with three colored squares and their corresponding power outputs: a dark blue square for **7 kW**, a medium blue square for **6 kW**, and a light blue square for **4 kW**.

2019

811/2013

6171922-2

