

Energieeffizienzkennzeichnung für Heizsysteme (Verbundanlage)

Z025142**7720687**

ODU Vitocal 2XX-S 230V E10

**7720683**

Vitocal 222-S, AWBT-M-E-AC 221.E10 2C

Im Verbundlabel werden nur die Anlagenkomponenten angekreuzt, die einen Einfluss auf die Berechnung haben.



ENERG

енергия · ενέργεια

Y

IJA

IE

IA

VIESSMANN

VITOCAL 222-S, AWBT-M-E-AC 221.E10 2C

A++

A

A+++

A++

A+

A

B

C

D

E

F

G

A++

+

+

+

+

X

XL

A+++

A++

A+

A

B

C

D

E

F

G

A

Jahreszeitbedingte Raumheizungs-Energieeffizienz der Wärmepumpe **1**
128 %

Temperaturregler **2**
2.0 %

Vom Datenblatt des Temperaturreglers

Klasse I = 1 %, Klasse II = 2 %, Klasse III = 1,5 %, Klasse IV = 2 %, Klasse V = 3 %, Klasse VI = 4 %, Klasse VII = 3,5 %, Klasse VIII = 5 %

Zusatzheizkessel **3**
 %

Vom Datenblatt des Heizkessels

(- 'I') × 'II' = -

Solarer Beitrag **4**
 %

Vom Datenblatt der Solareinrichtung

Kollektorgroße (in m²)
 Tankvolumen (in m³)
 Kollektorwirkungsgrad (in %)
 Tankeinstufung
A* = 0,95, A = 0,91,
B = 0,86, C = 0,83,
D-G = 0,81

('III' × + 'IV' ×) × 0,45 × (/ 100) × = +

Jahreszeitbedingte Raumheizungs-Energieeffizienz der Verbundanlage bei durchschnittlichem Klima **5**
130 %

Jahreszeitbedingte Raumheizungs-Energieeffizienzklasse der Verbundanlage bei durchschnittlichem Klima

<input type="checkbox"/>	<input type="checkbox"/>	<input type="checkbox"/>	<input type="checkbox"/>	<input type="checkbox"/>	<input type="checkbox"/>	<input type="checkbox"/>	<input type="checkbox"/>	<input checked="" type="checkbox"/>	<input type="checkbox"/>
G	F	E	D	C	B	A	A+	A++	A+++
< 30 %	≥ 30 %	≥ 34 %	≥ 36 %	≥ 75 %	≥ 82 %	≥ 90 %	≥ 98 %	≥ 125 %	≥ 150 %

Jahreszeitbedingte Raumheizungs-Energieeffizienz bei kälterem und wärmerem Klima

Kälter: **5**
130 - 'V' = **113** %

Wärmer: **5**
130 + 'VI' = **152** %

Die auf diesem Datenblatt für den Produktverbund angegebene Energieeffizienz weicht möglicherweise von der Energieeffizienz nach dessen Einbau in ein Gebäude ab, denn diese wird von weiteren Faktoren wie dem Wärmeverlust im Verteilungssystem und der Dimensionierung der Produkte im Verhältnis zu Größe und Eigenschaften des Gebäudes beeinflusst.

'I' = 128 %

Warmwasserbereitungs-Energieeffizienz des Kombiheizgerätes

Angegebenes Lastprofil: **XL**

117 %

Solarer Beitrag
Vom Datenblatt der Solareinrichtung

Hilfsstrom

$$\left(1,1 \times 'I' - 10\% \right) \times 'II' - \boxed{} - 'I' = + \boxed{} \%$$

Warmwasserbereitungs-Energieeffizienz der Verbundanlage bei durchschnittlichem Klima

117 %

Warmwasserbereitungs-Energieeffizienzklasse der Verbundanlage bei durchschnittlichem Klima

	<input type="checkbox"/>	<input type="checkbox"/>	<input type="checkbox"/>	<input type="checkbox"/>	<input type="checkbox"/>	<input type="checkbox"/>	<input checked="" type="checkbox"/>	<input type="checkbox"/>	<input type="checkbox"/>	<input type="checkbox"/>
	G	F	E	D	C	B	A	A⁺	A⁺⁺	A⁺⁺⁺
<input type="checkbox"/> M	< 27 %	≥ 27 %	≥ 30 %	≥ 33 %	≥ 36 %	≥ 39 %	≥ 65 %	≥ 100 %	≥ 130 %	≥ 163 %
<input type="checkbox"/> L	< 27 %	≥ 27 %	≥ 30 %	≥ 34 %	≥ 37 %	≥ 50 %	≥ 75 %	≥ 115 %	≥ 150 %	≥ 188 %
<input checked="" type="checkbox"/> XL	< 27 %	≥ 27 %	≥ 30 %	≥ 35 %	≥ 38 %	≥ 55 %	≥ 80 %	≥ 123 %	≥ 160 %	≥ 200 %
<input type="checkbox"/> XXL	< 28 %	≥ 28 %	≥ 32 %	≥ 36 %	≥ 40 %	≥ 60 %	≥ 85 %	≥ 131 %	≥ 170 %	≥ 213 %

Warmwasserbereitungs-Energieeffizienz bei kälterem und wärmerem Klima

Kälter: $\boxed{} - 0,2 \times \boxed{} = \boxed{} \%$

Wärmer: $\boxed{} + 0,4 \times \boxed{} = \boxed{} \%$

Die auf diesem Datenblatt für den Produktverbund angegebene Energieeffizienz weicht möglicherweise von der Energieeffizienz nach dessen Einbau in ein Gebäude ab, denn diese wird von weiteren Faktoren wie dem Wärmeverlust im Verteilungssystem und der Dimensionierung der Produkte im Verhältnis zu Größe und Eigenschaften des Gebäudes beeinflusst.

'I' = 117 %

Technische Daten zur Bestimmung der Energieeffizienzklasse



VITOCAL 222-S, AWBT-M-E-AC 221.E10 2C

Kombiheizgerät Wärmepumpe

Jahreszeitbedingte Raumheizungs-Energieeffizienzklasse Niedertemperaturanwendung, durchschnittliches Klima	A+++	
Jahreszeitbedingte Raumheizungs-Energieeffizienz, Niedertemperaturanwendung, durchschnittliches Klima (η_s)	192	%
Wärmenennleistung Niedertemperaturanwendung, durchschnittliches Klima (P_{rated})	9	kW
Jährlicher Energieverbrauch, Niedertemperaturanwendung, durchschnittliches Klima (Q_{HE})	3606	kWh
Jahreszeitbedingte Raumheizungs-Energieeffizienzklasse Mitteltemperaturanwendung, durchschnittliches Klima	A++	
Jahreszeitbedingte Raumheizungs-Energieeffizienz, Mitteltemperaturanwendung, durchschnittliches Klima (η_s)	128	%
Wärmenennleistung Mitteltemperaturanwendung, durchschnittliches Klima (P_{rated})	8	kW
Jährlicher Energieverbrauch Mitteltemperaturanwendung, durchschnittliches Klima (Q_{HE})	4720	kWh
Jahreszeitbedingte Raumheizungs-Energieeffizienz, Niedertemperaturanwendung, kaltes Klima (η_s)	155	%
Wärmenennleistung Niedertemperaturanwendung, kaltes Klima (P_{rated})	10	kW
Jährlicher Energieverbrauch, Niedertemperaturanwendung, kaltes Klima (Q_{HE})	6136	kWh
Jahreszeitbedingte Raumheizungs-Energieeffizienz, Mitteltemperaturanwendung, kaltes Klima (η_s)	111	%
Wärmenennleistung Mitteltemperaturanwendung, kaltes Klima (P_{rated})	10	kW
Jährlicher Energieverbrauch, Mitteltemperaturanwendung, kaltes Klima (Q_{HE})	8433	kWh
Jahreszeitbedingte Raumheizungs-Energieeffizienz, Niedertemperaturanwendung, warmes Klima (η_s)	258	%
Wärmenennleistung Niedertemperaturanwendung, warmes Klima (P_{rated})	5	kW
Jährlicher Energieverbrauch, Niedertemperaturanwendung, warmes Klima (Q_{HE})	939	kWh
Jahreszeitbedingte Raumheizungs-Energieeffizienz, Mitteltemperaturanwendung, warmes Klima (η_s)	150	%
Wärmenennleistung Mitteltemperaturanwendung, warmes Klima (P_{rated})	4	kW
Jährlicher Energieverbrauch, Mitteltemperaturanwendung, warmes Klima (Q_{HE})	1418	kWh
Schalleistungspegel im Freien (L_{WA})	61	dB
Schalleistungspegel in Innenräumen (L_{WA})	41	dB
Warmwasserbereitungs-Energieeffizienzklasse	A	
Warmwasserbereitungs-Energieeffizienz, Mitteltemperaturanwendung durchschnittliches Klima (η_{wh})	117	%
Angegebenes Lastprofil	XL	
Jahresstromverbrauch, durchschnittliches Klima (AEC)	1574	kWh



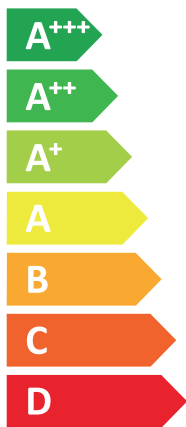

ENERG

енергия · ενέργεια

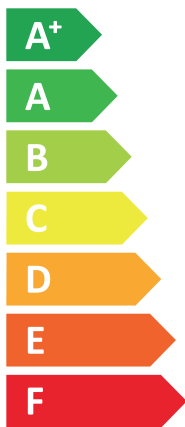


VISSMANN

VITOCAL 222-S, AWBT-M-E-AC 221.E10 2C



A++



A

Two icons of a house with a speaker. The top icon shows sound waves coming out of the house with the value **41 dB**. The bottom icon shows sound waves entering the house with the value **61 dB**.



A legend with three colored squares: dark blue for **10 kW**, medium blue for **8 kW**, and light blue for **4 kW**.

2019

811/2013

6171926-2

