

## Energieeffizienzkennzeichnung für Heizsysteme (Verbundanlage)

**Z025128****7720685**

ODU Vitocal 2XX-S 230V E06

**7984854**


Vitocal 222-S, AWB-M-E-AC 201.E10

Im Verbundlabel werden nur die Anlagenkomponenten angekreuzt, die einen Einfluss auf die Berechnung haben.



# ENERG

енергия · ενέργεια



## VIESSMANN

### VITOCAL 222-S, AWBT-M-E-AC 221.E06

A+++  
A++  
A+  
A  
B  
C  
D  
E  
F  
G

+

+

+

+

XL

A+++  
A++  
A+  
A  
B  
C  
D  
E  
F  
G

Jahreszeitbedingte Raumheizungs-Energieeffizienz der Wärmepumpe **1**  
**125** %

Temperaturregler **2**  
**2.0** %

Vom Datenblatt des Temperaturreglers

Klasse I = 1 %, Klasse II = 2 %, Klasse III = 1,5 %,  
Klasse IV = 2 %, Klasse V = 3 %, Klasse VI = 4 %,  
Klasse VII = 3,5 %, Klasse VIII = 5 %

Zusatzheizkessel **3**  
 %

Vom Datenblatt des Heizkessels

Jahreszeitbedingte Raumheizungs-Energieeffizienz (in %)

(  - 'I' ) × 'II' = -

Solarer Beitrag **4**  
 %

Vom Datenblatt der Solareinrichtung

Kollektorgroße (in m<sup>2</sup>)

Tankvolumen (in m<sup>3</sup>)

Kollektorwirkungsgrad (in %)

Tankeinstufung  
A\* = 0,95, A = 0,91,  
B = 0,86, C = 0,83,  
D-G = 0,81

( 'III' ×  + 'IV' ×  ) × 0,45 × (  / 100 ) ×  = +

Jahreszeitbedingte Raumheizungs-Energieeffizienz der Verbundanlage bei durchschnittlichem Klima **5**  
**127** %

Jahreszeitbedingte Raumheizungs-Energieeffizienzklasse der Verbundanlage bei durchschnittlichem Klima

<input type="checkbox"/>	<input type="checkbox"/>	<input type="checkbox"/>	<input type="checkbox"/>	<input type="checkbox"/>	<input type="checkbox"/>	<input type="checkbox"/>	<input type="checkbox"/>	<input checked="" type="checkbox"/>	<input type="checkbox"/>
<b>G</b>	<b>F</b>	<b>E</b>	<b>D</b>	<b>C</b>	<b>B</b>	<b>A</b>	<b>A+</b>	<b>A++</b>	<b>A+++</b>
< 30 %	≥ 30 %	≥ 34 %	≥ 36 %	≥ 75 %	≥ 82 %	≥ 90 %	≥ 98 %	≥ 125 %	≥ 150 %

Jahreszeitbedingte Raumheizungs-Energieeffizienz bei kälterem und wärmerem Klima

Kälter: **5**  
**127** - 'V' = **110** %

Wärmer: **5**  
**127** + 'VI' = **145** %

Die auf diesem Datenblatt für den Produktverbund angegebene Energieeffizienz weicht möglicherweise von der Energieeffizienz nach dessen Einbau in ein Gebäude ab, denn diese wird von weiteren Faktoren wie dem Wärmeverlust im Verteilungssystem und der Dimensionierung der Produkte im Verhältnis zu Größe und Eigenschaften des Gebäudes beeinflusst.

'I' = 125 %

**Warmwasserbereitungs-Energieeffizienz des Kombiheizgerätes**

<sup>1</sup>  
**113 %**

Angegebenes Lastprofil: **XL**

Solarer Beitrag  
Vom Datenblatt der Solareinrichtung

Hilfsstrom

$$\left( 1,1 \times 'I' - 10\% \right) \times 'II' - \boxed{\phantom{00}} - 'I' = + \boxed{\phantom{00}} \%$$

Warmwasserbereitungs-Energieeffizienz der Verbundanlage bei durchschnittlichem Klima + <sup>3</sup>**113 %**

Warmwasserbereitungs-Energieeffizienzklasse der Verbundanlage bei durchschnittlichem Klima

	<input type="checkbox"/>	<input type="checkbox"/>	<input type="checkbox"/>	<input type="checkbox"/>	<input type="checkbox"/>	<input type="checkbox"/>	<input checked="" type="checkbox"/>	<input type="checkbox"/>	<input type="checkbox"/>	<input type="checkbox"/>
	<b>G</b>	<b>F</b>	<b>E</b>	<b>D</b>	<b>C</b>	<b>B</b>	<b>A</b>	<b>A<sup>+</sup></b>	<b>A<sup>++</sup></b>	<b>A<sup>+++</sup></b>
<input type="checkbox"/> <b>M</b>	< 27 %	≥ 27 %	≥ 30 %	≥ 33 %	≥ 36 %	≥ 39 %	≥ 65 %	≥ 100 %	≥ 130 %	≥ 163 %
<input type="checkbox"/> <b>L</b>	< 27 %	≥ 27 %	≥ 30 %	≥ 34 %	≥ 37 %	≥ 50 %	≥ 75 %	≥ 115 %	≥ 150 %	≥ 188 %
<input checked="" type="checkbox"/> <b>XL</b>	< 27 %	≥ 27 %	≥ 30 %	≥ 35 %	≥ 38 %	≥ 55 %	≥ 80 %	≥ 123 %	≥ 160 %	≥ 200 %
<input type="checkbox"/> <b>XXL</b>	< 28 %	≥ 28 %	≥ 32 %	≥ 36 %	≥ 40 %	≥ 60 %	≥ 85 %	≥ 131 %	≥ 170 %	≥ 213 %

Warmwasserbereitungs-Energieeffizienz bei kälterem und wärmerem Klima

Kälter: <sup>3</sup> $\boxed{\phantom{00}} - 0,2 \times \sup{2}\boxed{\phantom{00}} = \boxed{\phantom{00}} \%$

Wärmer: <sup>3</sup> $\boxed{\phantom{00}} + 0,4 \times \sup{2}\boxed{\phantom{00}} = \boxed{\phantom{00}} \%$

Die auf diesem Datenblatt für den Produktverbund angegebene Energieeffizienz weicht möglicherweise von der Energieeffizienz nach dessen Einbau in ein Gebäude ab, denn diese wird von weiteren Faktoren wie dem Wärmeverlust im Verteilungssystem und der Dimensionierung der Produkte im Verhältnis zu Größe und Eigenschaften des Gebäudes beeinflusst.

'I' = 113 %

## Technische Daten zur Bestimmung der Energieeffizienzklasse



### VITOCAL 222-S, AWBT-M-E-AC 221.E06

Kombiheizgerät Wärmepumpe

Jahreszeitbedingte Raumheizungs-Energieeffizienzklasse Niedertemperaturanwendung, durchschnittliches Klima	A+++	
Jahreszeitbedingte Raumheizungs-Energieeffizienz, Niedertemperaturanwendung, durchschnittliches Klima ( $\eta_s$ )	185	%
Wärmenennleistung Niedertemperaturanwendung, durchschnittliches Klima ( $P_{rated}$ )	6	kW
Jährlicher Energieverbrauch, Niedertemperaturanwendung, durchschnittliches Klima ( $Q_{HE}$ )	2738	kWh
Jahreszeitbedingte Raumheizungs-Energieeffizienzklasse Mitteltemperaturanwendung, durchschnittliches Klima	A++	
Jahreszeitbedingte Raumheizungs-Energieeffizienz, Mitteltemperaturanwendung, durchschnittliches Klima ( $\eta_s$ )	125	%
Wärmenennleistung Mitteltemperaturanwendung, durchschnittliches Klima ( $P_{rated}$ )	6	kW
Jährlicher Energieverbrauch Mitteltemperaturanwendung, durchschnittliches Klima ( $Q_{HE}$ )	3904	kWh
Jahreszeitbedingte Raumheizungs-Energieeffizienz, Niedertemperaturanwendung, kaltes Klima ( $\eta_s$ )	154	%
Wärmenennleistung Niedertemperaturanwendung, kaltes Klima ( $P_{rated}$ )	8	kW
Jährlicher Energieverbrauch, Niedertemperaturanwendung, kaltes Klima ( $Q_{HE}$ )	4740	kWh
Jahreszeitbedingte Raumheizungs-Energieeffizienz, Mitteltemperaturanwendung, kaltes Klima ( $\eta_s$ )	108	%
Wärmenennleistung Mitteltemperaturanwendung, kaltes Klima ( $P_{rated}$ )	7	kW
Jährlicher Energieverbrauch, Mitteltemperaturanwendung, kaltes Klima ( $Q_{HE}$ )	6460	kWh
Jahreszeitbedingte Raumheizungs-Energieeffizienz, Niedertemperaturanwendung, warmes Klima ( $\eta_s$ )	234	%
Wärmenennleistung Niedertemperaturanwendung, warmes Klima ( $P_{rated}$ )	3	kW
Jährlicher Energieverbrauch, Niedertemperaturanwendung, warmes Klima ( $Q_{HE}$ )	707	kWh
Jahreszeitbedingte Raumheizungs-Energieeffizienz, Mitteltemperaturanwendung, warmes Klima ( $\eta_s$ )	143	%
Wärmenennleistung Mitteltemperaturanwendung, warmes Klima ( $P_{rated}$ )	4	kW
Jährlicher Energieverbrauch, Mitteltemperaturanwendung, warmes Klima ( $Q_{HE}$ )	1271	kWh
Schalleistungspegel im Freien ( $L_{WA}$ )	57	dB
Schalleistungspegel in Innenräumen ( $L_{WA}$ )	41	dB
Warmwasserbereitungs-Energieeffizienzklasse	A	
Warmwasserbereitungs-Energieeffizienz, Mitteltemperaturanwendung durchschnittliches Klima ( $\eta_{wh}$ )	113	%
Angegebenes Lastprofil	XL	
Jahresstromverbrauch, durchschnittliches Klima (AEC)	1741	kWh



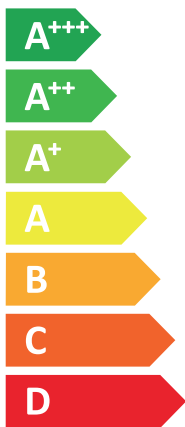

# ENERG

енергия · ενέργεια

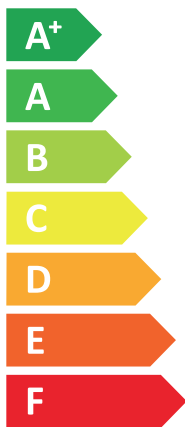


## VISSMANN

### VITOCAL 222-S, AWBT-M-E-AC 221.E06



**A++**



**A**

Two house icons with speaker symbols. The top one is labeled **41 dB** and the bottom one is labeled **57 dB**.



Legend for power output zones on the map of Europe:

- Dark blue square: **7 kW**
- Medium blue square: **6 kW**
- Light blue square: **4 kW**

2019

811/2013

6171914-2

