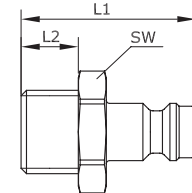



### Stecknippel mit Außengewinde für Kupplungsdosen Nennweite 5

Typ: 61  
 Betriebsdruck (ohne Pulsation): 35 bar

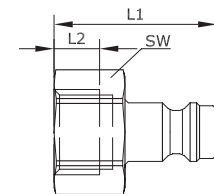
Werkstoff	Messing (MS)	Messing vernickelt (MSV)	Edelstahl 1.4305	Edelstahl 1.4404			
Anschluss	L1	L2	SW	Artikel-Nr.			
				MS	MSV	1.4305	1.4404
G 1/8 a	25	7	14	409120			
G 1/4 a	27,5	9	17	409121			
G 3/8 a	28	9	17	409122			



### Stecknippel mit Innengewinde für Kupplungsdosen Nennweite 5

Typ: 61  
 Betriebsdruck (ohne Pulsation): 35 bar

Werkstoff	Messing (MS)	Messing vernickelt (MSV)	Edelstahl 1.4305	Edelstahl 1.4404			
Anschluss	L1	L2	SW	Artikel-Nr.			
				MS	MSV	1.4305	1.4404
G 1/8 i	24,5	8	14	409130			
G 1/4 i	26	8	17	409131			
G 3/8 i	26	9	19	409132			



### Stecktülle mit Schlauchanschluss für Kupplungsdosen Nennweite 5

Typ: 61  
 Betriebsdruck (ohne Pulsation): 35 bar

Werkstoff	Messing (MS)	Messing vernickelt (MSV)	Edelstahl 1.4305	Edelstahl 1.4404			
Anschluss Schlauch-Innen-Ø	L1	L2	D	Artikel-Nr.			
				MS	MSV	1.4305	1.4404
4	32	17	9	409100			
5	32	17	9				
6	32	17	9	409101			
8	32	17	9	409102			
9	33	17	10	409103			
10	33	17	12				

